



Innovation  
that excites

NISSAN  
JUKE

NISSAN  
by Espace 3



[www.espace-nissan.fr](http://www.espace-nissan.fr)

[Introduction](#) | [Personnalisation](#) | [Extérieur](#) | [Intérieur](#) | [Performance](#) | [Technologie et Sécurité](#) | [Accessoires](#) | [Couleurs et Selleries](#) | [Juke Nismo RS](#)

[Imprimer](#) | [Sortir](#)





## DESIGN CROSSOVER UNIQUE NISSAN JUKE

Feux inspirés du légendaire coupé 370Z, signature lumineuse unique, boucliers et calandre profilés, rétroviseurs avec répétiteurs intégrés ou encore toit ouvrant panoramique : le JUKE repousse les limites du crossover urbain. Sa garde au sol surélevée, sa ligne de caisse haute, ses passages de roues marqués et ses poignées de portes arrière camouflées soulignent son design crossover unique qui mêle l'ADN musclé d'un SUV et les lignes agressives d'une voiture de sport.



## PROGRAMME DE PERSONNALISATION NISSAN DESIGN STUDIO

Montrez vos vraies couleurs ! Grâce au programme de personnalisation NISSAN DESIGN STUDIO, créez votre JUKE à votre image avec un large choix d'ambiances, de selleries et de touches de couleur pour des centaines de combinaisons possibles ! Avec les Packs CREATIVE LINE disponibles en option\*, optez pour une couleur de personnalisation intérieure, que vous pouvez également associer ou contraster avec une couleur de personnalisation extérieure. Et allez au bout de vos envies avec les Packs EXCLUSIVE LINE disponibles en accessoires, qui vous donnent accès à de nombreuses couleurs et combinaisons additionnelles pour façonner votre JUKE sur mesure !



\* Disponible selon versions.





**SURPIQÛRES ASSORTIES.** Parce que l'élégance naît dans le souci du détail, les surpiqûres du volant, de la casquette d'instrumentation et des sièges se déclinent dans la couleur de personnalisation intérieure choisie.

## SORTEZ DE L'OMBRE NISSAN DESIGN STUDIO

### PERSONNALISATION INTÉRIEURE

Sortez du rang ! Optez pour le Pack intérieur CREATIVE LINE\* et choisissez l'une des quatre couleurs de personnalisation disponibles : Rouge, Blanc, Jaune ou Noir.



**SIÈGES SPORT.** La sellerie et les panneaux de portes s'accordent avec la couleur de personnalisation intérieure choisie : Rouge, Blanc, Jaune ou Noir.



**INSERTS DE PORTES AVANT ET ARRIÈRE** assortis à la couleur de personnalisation intérieure choisie : Rouge, Blanc, Jaune ou Noir.



**CONSOLE CENTRALE.** Son style épuré inimitable se décline en Rouge, Blanc, Jaune ou Noir selon la couleur de personnalisation intérieure choisie. Et parce que le style a toujours le dernier mot, les cerclages d'aérateurs du tableau de bord et le pommeau du levier de vitesses adoptent également une touche de couleur assortie.





**INSERTS AVANT ET ARRIÈRE.** Les lignes audacieuses des boucliers sport sont soulignées par des inserts assortis à la couleur de personnalisation extérieure choisie : Rouge, Blanc, Jaune ou Noir.



**JANTES ALLIAGE 18".** Pour une touche subtile du plus bel effet, les jantes alliage 18" adoptent une finition anthracite et intègrent des inserts assortis à la couleur de personnalisation extérieure choisie : Rouge, Blanc, Jaune ou Noir.

## PERSONNALISATION EXTÉRIÈRE

Mettez en valeur le style ravageur de votre JUKE ! Optez pour le Pack extérieur CREATIVE LINE\* et choisissez l'une des quatre couleurs de personnalisation disponibles parmi Rouge, Blanc, Jaune ou Noir.



**TOUCHES DE COULEUR.** Pour une allure encore plus affirmée, les coques de rétroviseurs extérieurs et les cerclages des phares avant sont assortis à la couleur de personnalisation extérieure choisie : Rouge, Blanc, Jaune ou Noir.

\* Disponible selon versions.



PROVOQUE SANS ÉQUIVOQUE



[Introduction](#) | [Personnalisation](#) | [Extérieur](#) | [Intérieur](#) | [Performance](#) | [Technologie et Sécurité](#) | [Accessoires](#) | [Couleurs et Selleries](#) | [Juke Nismo RS](#)

[Imprimer](#) | [Sortir](#)





**Combiné d'instrumentation**

Inspiré de l'univers de la moto, il est surplombé par une casquette qui, parce que nous avons le souci du détail, peut arborer des surpiqures assorties à la couleur intérieure choisie\*.



**Sièges avant sport**

Particulièrement enveloppants, ils combinent confort et excellent maintien pour encore plus de plaisir au volant.



**Toit ouvrant panoramique\***

La tête dans les nuages ou des étoiles plein les yeux ? De jour comme de nuit, le grand toit ouvrant panoramique illumine l'habitacle et renforce la sensation d'espace à bord.



**ENTREZ DANS L'ESPRIT JUKE** et découvrez une ambiance résolument sportive avec une position de conduite surélevée. Au centre de l'habitacle se love une console centrale dont la forme épurée évoque celle d'un réservoir de moto. De nombreux détails sont dédiés au plaisir de conduite, comme les sièges avant sport ou le levier de vitesses raccourci et surélevé.

\* Disponible selon versions.






## PUISSANCE DE SÉDUCTION

Chez Nissan, nous faisons en sorte de vous proposer la motorisation qui convient à vos besoins. Les moteurs essence 1.6L 94 ch boîte manuelle 5 vitesses et 1.6 L 117ch boîte automatique Xtronic combinent douceur et polyvalence pour une expérience urbaine accomplie. Les moteurs essence turbo DIG-T 115ch ou diesel dCi 110ch, tous deux associés à une boîte manuelle 6 vitesses et à la technologie Stop / Start, combinent sobriété et performance pour encore plus de polyvalence. Enfin au sommet de la gamme, le moteur essence turbo DIG-T 190ch et sa variante préparée par les spécialistes Nissan Motorsport - NISMO - reflètent tout le savoir-faire des ingénieurs Nissan. Puissants et performants, ils sont disponibles au choix en transmission 2 roues motrices avec une boîte manuelle 6 vitesses ou en transmission intégrale ALL MODE 4x4-i associée à une boîte automatique Xtronic avec mode manuel pour encore plus de plaisir de conduite.

| DIESEL      | PUISSANCE        | TRANSMISSION                                    |
|-------------|------------------|---|
| dCi         | 110 ch           | Manuelle 6 vitesses                             |
| ESSENCE     | PUISSANCE        | TRANSMISSION                                    |
| 1.6L        | 94 ch            | Manuelle 5 vitesses                             |
| 1.6L        | 117 ch           | Xtronic   |
| DIG-T       | 115 ch           | Manuelle 6 vitesses                             |
| DIG-T       | 190 ch           | Manuelle 6 vitesses ou ALL MODE 4x4-i Xtronic 7 |
| DIG-T NISMO | 218 ch<br>214 ch | Manuelle 6 vitesses<br>ALL MODE 4x4-i Xtronic 8 |



## NISSAN DYNAMIC CONTROL SYSTEM\*

# LA ROUTE SUR MESURE

Grâce à sa double interface de contrôle simple et intuitive, le Nissan Dynamic Control System vous donne une longueur d'avance : choisissez parmi les 3 modes de conduite Eco, Normal ou Sport pour adapter le JUKE à votre humeur grâce à la fonction D-MODE. Il vous permet également de régler la température de l'habitacle en toute simplicité avec la fonction CLIMATE.



**Modes de conduite.** En mode NORMAL, vous trouverez le juste équilibre entre performance et efficacité. Le mode SPORT est dédié au plaisir de conduite : direction et accélérateur deviennent plus incisifs et les boîtes de vitesses automatiques Xtronic encore plus réactives, pour une conduite plus dynamique. Enfin, le mode ECO offre douceur et efficacité avec notamment un fonctionnement optimisé de la climatisation automatique pour concilier consommation maîtrisée et confort à bord.

\* Disponible selon versions.



Interface D-MODE  
Choix des modes de conduite

**Informations de conduite.** Le Nissan Dynamic Control System enregistre vos statistiques pour une expérience de conduite sur-mesure. Par exemple, le bouton DRIVE INFO affiche le temps de conduite, la distance parcourue et la vitesse moyenne quand le bouton ECO INFO affiche l'historique de la consommation de carburant.



Interface CLIMATE  
Contrôle de la climatisation



**Climatisation automatique.** L'interface CLIMATE vous permet de gérer l'ensemble des commandes de la climatisation automatique régulée. Choisissez la température qui vous convient et laissez votre JUKE s'occuper du reste.

## TRANSMISSION INTÉGRALE ALL-MODE 4X4-I\*

# 4 FOIS PLUS DE CONTRÔLE

La technologie ALL MODE 4x4-i associée au NTVS - Nissan Torque Vectoring System, met à l'œuvre tout le savoir-faire de Nissan en matière de motricité pour rendre le JUKE encore plus agile sur la route. Cette transmission quatre roues motrices intelligente détecte instantanément tout patinage d'une roue et répartit automatiquement le couple, jusqu'à 50% aux roues arrière. De nombreux capteurs surveillent sans cesse la vitesse du véhicule, celle de ses roues, le rapport engagé, l'angle de braquage, les accélérations latérales subies et le taux de lacet pour optimiser la motricité dans toutes les conditions.

### Nissan Torque Vectoring System

La transmission ALL MODE 4x4-i ne se contente pas de répartir le couple entre les trains avant et arrière, mais elle le fait également à l'arrière entre les roues gauche et droite grâce au NTVS - Nissan Torque Vectoring System, une technologie de vectorisation de couple unique sur le segment. Ainsi, le NTVS distribue jusqu'à 50% du couple disponible là où il est nécessaire et notamment sur la roue arrière extérieure dans les virages, permettant ainsi de limiter le phénomène de sous-virage et d'accroître la sécurité, l'agilité et le plaisir de conduite.



\* Disponible selon versions.



# 354 LITRES DE COFFRE\*

## EXPLOREZ L'ESPACE

Le JUKE repousse les limites de l'espace intérieur et réussit le tour de force de proposer 5 places, 5 portes et un coffre de 354 litres pour embarquer par exemple deux grandes valises, le tout dans la compacité d'un crossover citadin. Pour encore plus de polyvalence, le coffre peut disposer d'un plancher ajustable\* et les sièges fractionnables 60/40 peuvent se rabattre pour créer un plancher de chargement plat.

### Plancher de coffre ajustable\*

En position haute, le plancher de coffre ajustable vous permet de profiter d'un seuil de chargement plat pratique au quotidien. En position basse, il vous offre une capacité de chargement record pour charger vos objets volumineux.



### Banquette rabattable 60/40 et plancher plat

Le JUKE s'adapte à votre style de vie avec une modularité astucieuse pensée pour vous faciliter le quotidien.



**La technologie utile au quotidien.** Astucieux et pratique, le système d'ouverture et de démarrage sans clé « Intelligent Key » vous permet de garder les mains libres. Ne sortez plus vos clés ! Il vous suffit d'approcher du JUKE et d'appuyer sur le bouton situé sur la poignée de la porte conducteur, passager ou du coffre pour le déverrouiller. Une fois à bord, appuyez simplement sur le bouton de démarrage START/STOP pour démarrer.

\* Selon versions. JUKE ALL-MODE 4x4-1 : capacité du coffre de 207 litres et plancher ajustable indisponible.



NissanConnect

Bluetooth

## NISSANCONNECT MOBILE, AVEC APPLICATION(S)


**PROFITEZ PLEINEMENT DE VOTRE VOYAGE.** Découvrez l'idée que se fait le JUKE d'une interface multimédia conçue pour vous faciliter le quotidien : le système NissanConnect\* regorge de fonctionnalités et se révèle très intuitif grâce à son écran tactile 5,8" haute-définition. Il associe système audio, système de navigation et téléphonie mains-libres pour vous offrir une véritable interface multimédia.

**RESTEZ CONNECTÉ.** Le NissanConnect propose également des services connectés sous la forme d'applications téléchargeables grâce à l'intégration de votre smartphone comme par exemple la recherche en ligne de points Google™, ou les réseaux sociaux Facebook et Twitter.

**NAVIGATION ET AIDE À LA CONDUITE.** Rapide et précis, le système de navigation avec cartographie Europe ne se contente pas seulement de vous guider, il rend votre conduite plus sûre grâce à l'affichage des limitations de vitesse, l'avertisseur de virage dangereux ou encore la visualisation détaillée des bretelles de sorties.

**LECTURE AUDIO BLUETOOTH® ET CONNEXION USB/AUX.** Le JUKE est toujours prêt pour la fête : profitez de votre musique sans fil grâce à la lecture audio via streaming Bluetooth®, connectez votre lecteur MP3 grâce au port USB ou à la prise auxiliaire Jack 3,5 mm, ou encore écoutez vos CD sous différents formats audio (MP3, WMA...).

\* Disponible selon version. L'abonnement au service NissanConnect est offert pour une durée de 2 ans. Certaines applications seront disponibles courant 2016. Les fonctionnalités et services présentés sont uniquement disponibles dans certains pays d'Europe et sur certains modèles Nissan. Ils sont susceptibles d'être fournis par des sociétés tierces indépendantes de Nissan et sont sujets à modification (y compris, sans s'y limiter, la suppression ou suspension par des tiers) sans préavis ni obligation de la part de Nissan et/ou de ses représentants. Certaines fonctions à distance requièrent un téléphone ou appareil compatible, non fourni avec le véhicule. Réseau cellulaire fourni par des opérateurs tiers, indépendants de Nissan. Accessibilité au réseau cellulaire variable en fonction de la localisation géographique. Frais de communication voix, d'itinérance et/ou de transmission de données susceptibles d'être facturés. Nissan décline toute responsabilité pour tout remplacement ou toute mise à niveau de matériel et tous frais associés éventuellement facturés pour garantir la continuité de fonctionnement suite à une modification de service. L'application Tunein Pro n'est pas disponible en France



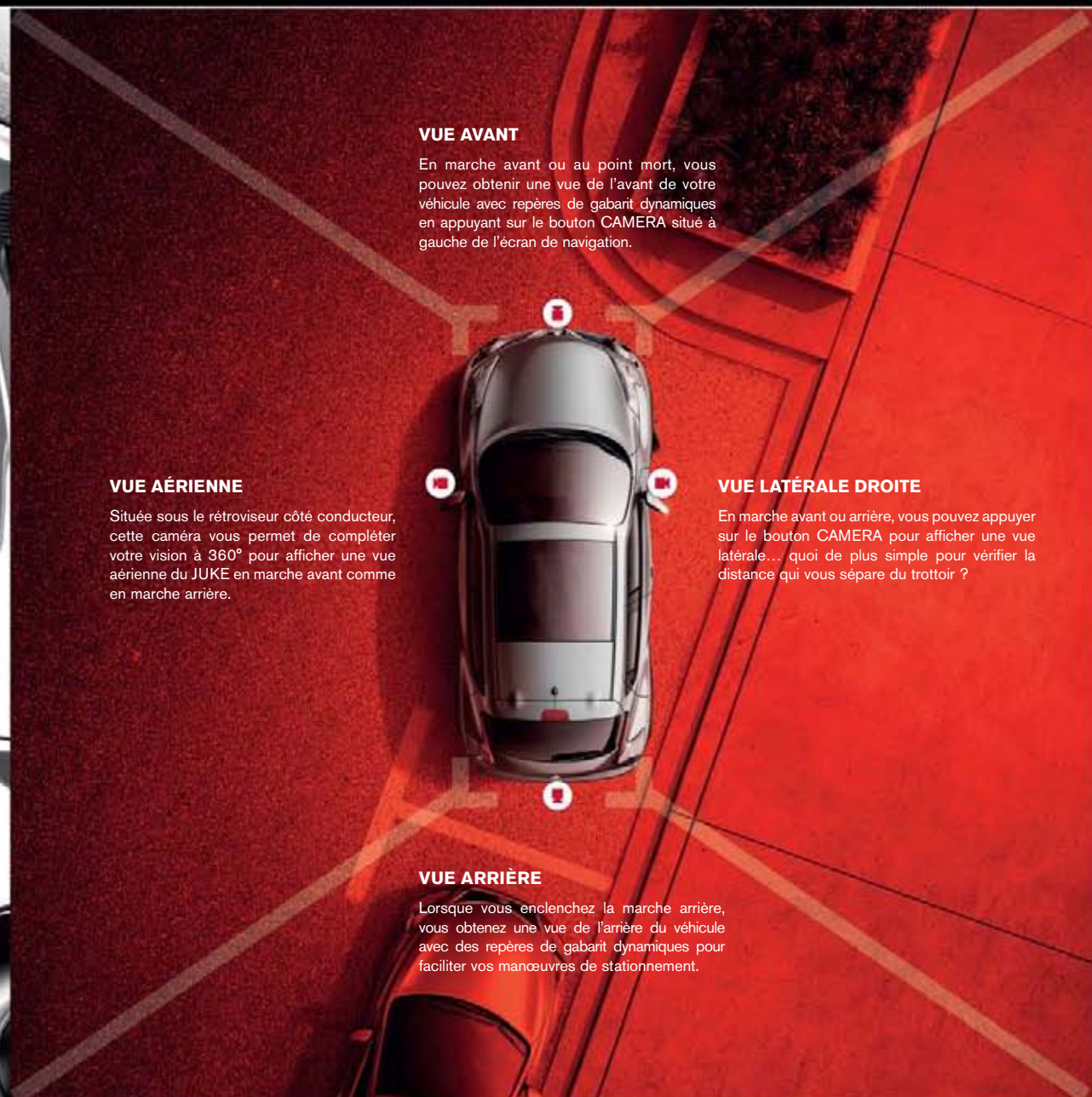


### NISSAN AVM – VISION 360°\*

## AIDE AU STATIONNEMENT AVEC 4 CAMÉRAS

**Ayez toujours un temps d'avance !** Associée au NissanConnect, cette technologie facilite les manœuvres de stationnement en vous offrant une vision à 360° du JUKE. Elle utilise une caméra avant, une caméra de recul et des caméras latérales situées dans les rétroviseurs extérieurs pour afficher une vue aérienne du JUKE sur l'écran de navigation, vous permettant ainsi de manœuvrer en toute confiance. Vous pouvez également afficher une vue de la caméra avant ou de la caméra arrière, toutes deux dotées de repères de gabarit dynamiques, ainsi qu'une vue latérale droite, pour des manœuvres au millimètre !

\* Disponible selon versions.



### VUE AVANT

En marche avant ou au point mort, vous pouvez obtenir une vue de l'avant de votre véhicule avec repères de gabarit dynamiques en appuyant sur le bouton CAMERA situé à gauche de l'écran de navigation.

### VUE AÉRIENNE

Située sous le rétroviseur côté conducteur, cette caméra vous permet de compléter votre vision à 360° pour afficher une vue aérienne du JUKE en marche avant comme en marche arrière.

### VUE LATÉRALE DROITE

En marche avant ou arrière, vous pouvez appuyer sur le bouton CAMERA pour afficher une vue latérale... quoi de plus simple pour vérifier la distance qui vous sépare du trottoir ?

### VUE ARRIÈRE

Lorsque vous enclenchez la marche arrière, vous obtenez une vue de l'arrière du véhicule avec des repères de gabarit dynamiques pour faciliter vos manœuvres de stationnement.



## NISSAN SAFETY SHIELD\*

# SYSTÈME D'ALERTE ANTI-COLLISION

**La technologie veille sur vous.** Le JUKE est paré pour un plaisir de conduite maximal, en toute confiance. Le Nissan Safety Shield, véritable bouclier de sécurité, est un système d'alerte anti-collision. Il regroupe trois systèmes de sécurité qui fonctionnent ensemble pour assurer une protection maximale des occupants : alerte de franchissement de ligne, surveillance des angles morts, et détection des objets en mouvement autour du véhicule lors des manœuvres.



**Sortez couvert :** juste au cas où, le JUKE est équipé de 6 airbags dernière génération (frontaux, latéraux et rideaux).



**En toute sérénité :** le contrôle électronique de stabilité ESP vous permet de conserver le contrôle de votre trajectoire en toutes circonstances.

### Détection des objets en mouvement

Associée au système Nissan AVM - Vision 360°, cette fonction vous alerte de la présence d'objets ou de personnes entrant dans votre zone de manœuvre. Fonctionnant à faible vitesse ou même à l'arrêt, elle utilise des signaux sonores et vous indique de quel côté provient le danger sur la vue aérienne du véhicule affichée sur l'écran de navigation.



### Surveillance des angles morts

Lorsqu'un véhicule se trouve dans un de vos angles morts, un témoin lumineux apparaît dans la zone du rétroviseur extérieur du côté concerné. Si vous décidez de changer de voie en utilisant votre clignotant et que le système détecte la présence d'un véhicule, le témoin lumineux clignote alors et est assorti d'une alerte sonore.



### Alerte de franchissement de ligne


Grâce à la caméra arrière, ce système détecte si votre véhicule commence à quitter sa voie de circulation. Si vous n'activez pas votre clignotant, il vous rappelle la nécessité de corriger votre trajectoire à l'aide de signaux sonores et visuels. Astucieux, il ajuste automatiquement sa sensibilité selon le type de routes empruntées et en fonction des différents styles de conduite.



\* Disponible selon versions.



## PACK CONFORT



**VOTRE JUKE SUR MESURE !** Avec la personnalisation EXCLUSIVE LINE du NISSAN DESIGN STUDIO, vous pouvez aller encore plus loin avec de nombreux packs extérieurs et intérieurs et de nombreuses couleurs complémentaires : Gris, Orange, Prune, Noir Mat, Carbon Look, Chrome... Découvrez également une sélection d'accessoires pour laisser libre-cours à vos envies et créer un chef-d'œuvre purement original !

- 1) Pack Confort : accoudoir Alcantara® ou en cuir surpiqué et tapis de sol velours surpiqué. Également présenté : coque de rétroviseur intérieur.
- 2) Antenne aileron de requin (non compatible avec la diffusion audionumérique DAB et avec le toit ouvrant panoramique)
- 3) Jantes alliage 18" avec inserts de couleur
- 4) Bac de coffre souple
- 5) Tapis de coffre et seuil de coffre
- 6) Bavettes (jeu avant et/ou arrière)
- 7) Bouclier « Suburban » arrière, Gris argent

- 8) Coques de rétroviseur chromées (incluses dans le Pack Chrome)
- 9) Poignées de portes chromées (incluses dans le Pack Chrome)
- 10) Habillages de boucliers avant et arrière chromés (inclus dans le Pack Chrome)
- 11) Baguettes latérales chromées
- 12) Barre de finition avant, Gris argent
- 13) Jantes alliage 17" ATO NOIR MAT Diamond Cut

# EXCLUSIVE LINE



## COULEURS



Blanc Lunaire (M) - **QAB**



Gris Perle (M) - **KY0**



Gris Squalo (M) - **KAD**



Noir Améthyste (M) - **GAC**



Noir Métallisé (M) - **Z11**



Jaune Yuzu (M) - **EAV**



Bleu Indigo (M) - **RBN**



Rouge Magnétique (M) - **NAJ**



Rouge Toscane (O) - **Z10**

O : Opaque  
M : Métallisée

## JANTES



VISIA  
Jantes acier 16"  
avec enjoliveurs



VISIA PACK  
Jantes alliage 16" Casual



ACENTA & N-CONNECTA  
Jantes alliage 17" Sport



TEKNA  
Jantes alliage 17" Urban



CREATIVE LINE – Pack extérieur Rouge, Blanc, Jaune ou Noir  
Jantes alliage 18" avec inserts de couleur\*  
\* Disponible selon versions.



## SELLERIES

### SELLERIE TISSU

de série sur les finitions VISA, VISIA PACK et ACENTA.



Graphite

SELLERIE TISSU SPORT : CREATIVE LINE – PACK INTÉRIEUR  
en option sur ACENTA, de série sur N-CONNECTA.



Rouge



Blanc



Jaune



Noir

SELLERIE CUIR\* : CREATIVE LINE – PACK INTÉRIEUR  
de série sur TEKNA.



Rouge



Blanc



Jaune



Noir

\*Assise et dossier

## DIMENSIONS

A: Empattement : 2 530 mm  
B: Longueur : 4 135 mm  
C: Largeur hors rétroviseurs : 1 765 mm  
D: Hauteur: 1 565 mm



## NISMO 30 ANS DE PASSION

**La victoire pour seul leitmotiv.** Depuis 1984, Nissan Motorsport - NISMO est le département compétition de Nissan. L'aventure a débuté avec une poignée d'ingénieurs Nissan passionnés et talentueux, dotés d'un esprit pionnier unique et d'une volonté farouche de réussir. Depuis, NISMO est synonyme d'expertise, de performance et de domination sur les circuits du monde entier.

**Du circuit à la route.** Les véhicules créés par les ingénieurs NISMO n'ont qu'un seul objectif : vous transmettre la passion qui coule dans nos veines. Le fruit de cette quête sans relâche de la perfection nourrie par une obsession de la performance sans limite, c'est une gamme complète de véhicules Nissan NISMO conçus pour vous offrir une expérience de conduite inoubliable.


JUKE NISMO RS

370Z NISMO

GT-R NISMO

1984

AUJOURD'HUI



## DESIGN INSPIRÉ DE LA COMPÉTITION AUTOMOBILE

Plus désirable que jamais, le Nissan JUKE NISMO RS adopte des boucliers avant et arrière abaissés, des extensions d'ailes, des jupes latérales et un becquet de toit aérodynamique qui participent à la maîtrise de l'écoulement de l'air. Étudiées en soufflerie, ces améliorations réduisent la portance avant et arrière avec un appui aérodynamique accru de 37% sans pour autant accroître le coefficient de traînée - exploit d'ingénierie qui participe pleinement aux performances dynamiques du Nissan JUKE NISMO RS.



Jantes alliage 18", pneumatiques 225/45 R18 et étriers de freins rouges.

Bouclier avant exclusif avec feux diurnes à LED.

Bouclier arrière exclusif avec extracteur et feu antibrouillard central type 370Z.

Becquet de toit exclusif.


Badges NISMO RS.

### Kit carrosserie NISMO RS

- Bouclier avant
- Calandre en V « chrome noir »
- Extensions d'ailes couleur carrosserie
- Coques de rétroviseurs rouge métallisé
- Jupes latérales
- Bouclier arrière avec extracteur
- Becquet de toit

### Échappée sportive.

Le savoir-faire NISMO ne se cantonne pas à l'utilisation de souffleries et d'ordinateurs surpuissants ; il se retrouve également sur les circuits du monde entier ; c'est notre façon de concevoir une voiture de sport qui délivre un plaisir de conduite unique au quotidien.



## BIENVENUE À BORD

Tout a été pensé pour une harmonie parfaite dédiée à la performance et au plaisir de conduite jusque dans les moindres détails : sièges sport exclusifs NISMO au revêtement suédine, volant sport gainé de cuir et d'Alcantara® avec marqueur point central, combiné d'instrumentation spécifique avec compte-tours à fond rouge ou encore pommeau de levier de vitesse gainé cuir avec surpiqûres rouges assorties aux surpiqûres des sièges, du volant et de la casquette de compteurs en suédine : bienvenue dans l'univers NISMO.



### Ambiance NISMO RS

- Casquette d'instrumentation en suédine avec surpiqûres rouges
- Ciel de toit noir
- Combiné d'instrumentation NISMO RS avec compte-tours rouge
- Console centrale, cerclages d'aérateurs et inserts de portes avant/arrière "Noir Carbone"
- Console centrale supérieure, cerclage et insert pommeau levier de vitesses "Carbon Look"
- Pédalier aluminium et seuils de portes avant NISMO
- Pommeau et soufflet de levier de vitesses gainés cuir avec surpiqûres rouges (boîte manuelle)
- Volant gainé cuir et Alcantara® avec surpiqûres rouges et marqueur point central
- Palettes au volant (boîte automatique)

### Aussi exaltant qu'il en a l'air

• Sellerie Suédine Sport de série avec logos NISMO brodés, panneaux de portes avant en suédine, surpiqûres rouges, ciel de toit noir et sièges avant chauffants.

• Pack Recaro® en option\* : Sièges avant baquets Recaro® Cuir noir et rouge, Alcantara® noir et surpiqûres rouges.

\* Sièges avant chauffants non disponibles avec cette option



## CROSSOVER 100% PLAISIR

**Performances libérées :** le Nissan JUKE NISMO RS s'adapte à vos envies et se décline en deux versions : 2 roues motrices avec boîte manuelle à 6 vitesses et différentiel à glissement limité ou transmission intégrale ALL MODE 4x4-i avec boîte automatique Xtronic 8, vectorisation de couple NTVS et palettes au volant.



### DIG-T 218

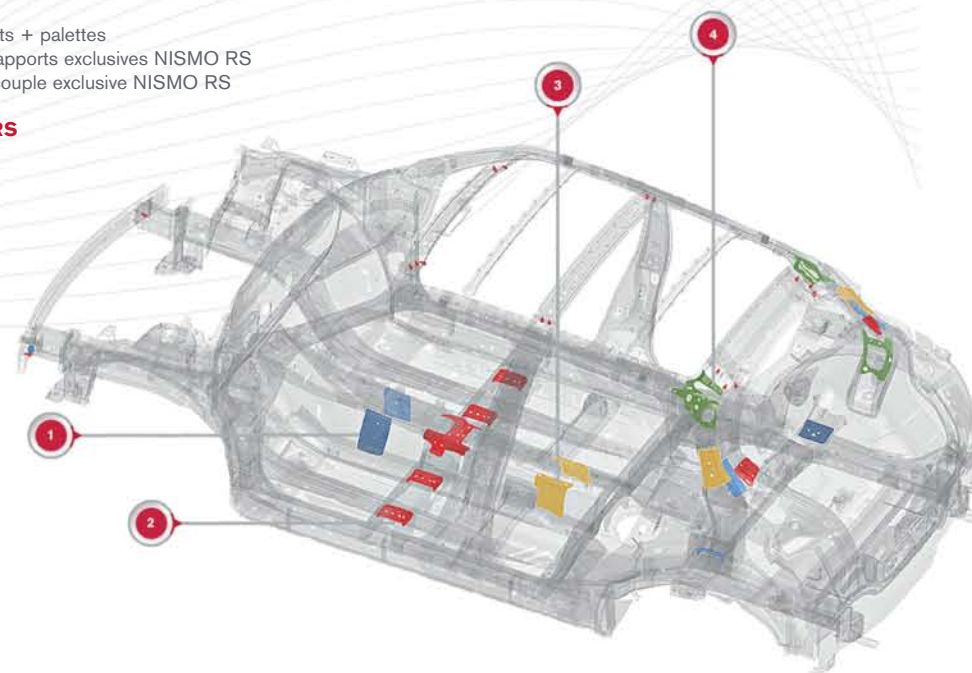
- Boîte manuelle 6 vitesses
- 218ch / 280Nm
- Rappports de boîte raccourcis
- Embrayage renforcé
- Différentiel à glissement limité (DGL) mécanique

### DIG-T 214 ALL MODE 4x4-i

- Boîte automatique Xtronic 8
- 214ch / 250Nm
- Mode manuel 8 rapports + palettes
- Lois de passage des rapports exclusives NISMO RS
- NTVS : répartition du couple exclusive NISMO RS

### Exclusivités NISMO RS

- Châssis sport
- Direction sport
- Freins sport
- Silencieux sport
- Rigidité renforcée



Pour assurer un freinage puissant et endurant, les disques avant ventilés adoptent un diamètre accru (320mm) et sont associés à des étriers majorés ; à l'arrière, les disques sont désormais ventilés.

L'échappement sport libère la sonorité moteur dès 2 500 tr/mn.




**Sensations démultipliées :** le châssis bénéficie de points de renforts spécifiques pour en accroître la rigidité et vous permettre d'exploiter au mieux les nouveaux réglages de la suspension et de la direction.



## COULEURS NISMO RS



Blanc Lunaire (M) - QAB



Gris Perle (M) - KYO



Noir Métallisé (M) - Z11

M : Métallisée

## SELLERIES NISMO RS



SELLERIE Suédine Sport




Pack RECARO®

## JANTES ALLIAGE NISMO RS



Jantes alliage 18" NISMO RS



## C'EST GRÂCE À VOUS QUE CHEZ NISSAN, NOUS DONNONS LE MEILLEUR DE NOUS-MÊMES.

Vous stimulez notre imagination. Vous attisez notre ingéniosité. Vous nous incitez à bousculer les traditions pour innover. Et chez Nissan, l'innovation ne se limite pas à superposer des idées ou à les adapter : elle nous pousse à sortir des sentiers battus, à nous réinventer en permanence. Elle nous fait développer des solutions originales afin de répondre à toutes vos attentes, les plus imprévues comme les plus pragmatiques. Car chez Nissan, nous concevons des automobiles, des accessoires et des services qui sortent de l'ordinaire, qui rendent enthousiasmant ce qui est pratique et inversement. Tout cela, pour que vous ayez chaque jour plus de plaisir à conduire.

## NISSAN PACKS REVISIONS

Avec le Pack Révisions, entretenez votre véhicule tout en maîtrisant votre budget ! Le Pack Révisions<sup>(2)</sup> est un produit qui comprend la prise en charge des opérations d'entretien périodique telles que préconisées dans le carnet d'entretien de votre véhicule Nissan (pièces et main d'œuvre comprises, hors pièces d'usure et pneumatiques).

### Le Pack Révisions Nissan, c'est :

- 3 durées disponibles : 3, 4 et 5 ans
- La prise en charge de vos opérations d'entretien
- L'assurance d'un entretien conforme aux préconisations du constructeur
- Un contrat cessible lors de la revente de votre véhicule

Le Pack Révisions est disponible pour les véhicules Nissan neufs ainsi que les véhicules Nissan d'occasion (jusqu'au 11<sup>ème</sup> mois maximum du véhicule).

(2) Pour plus de renseignements, se référer aux Conditions Générales de Vente du Pack Révisions Nissan.



**NISSAN JUKE VOUS OFFRE :**  
UNE GARANTIE CONSTRUCTEUR DE 3 ANS / 100 000 KM<sup>(1)</sup>

**ET VOUS RECOMMANDE :**  
UN ENTRETIEN ANNUEL OU TOUS LES 30 000 KM<sup>(1)</sup> POUR LES MOTORISATIONS DIESEL. UN ENTRETIEN ANNUEL OU TOUS LES 20 000 KM<sup>(1)</sup> POUR LES MOTORISATIONS ESSENCE.

(1) au 1<sup>er</sup> des 2 termes échus.

## NISSAN 5\* EXTENSION DE GARANTIE

Avec l'Extension de Garantie Nissan 5\*, prolongez votre sérénité ! L'Extension de Garantie Nissan vous permet d'assurer la fiabilité de votre véhicule au-delà de la période de Garantie Constructeur de 3 ans (limitée à 100 000 km).

Bénéficiez également gratuitement de l'assistance Nissan 24h/24 et 7j/7<sup>(3)</sup> !

### L'Extension de Garantie Nissan 5\*, c'est :

- 3 durées disponibles : 1, 2 ou 3 ans
- Réparation ou remplacement des pièces mécaniques et électriques du véhicule, main d'œuvre comprise (hors pièces d'usure)<sup>(4)</sup>
- Aucune avance de frais
- Un contrat cessible lors de la revente de votre véhicule
- Nissan Assistance 24h/24, 7j/7

L'Extension de Garantie Nissan 5\* est disponible pour les véhicules Nissan neufs ainsi que les véhicules Nissan d'occasion (jusqu'au 35<sup>ème</sup> mois maximum du véhicule).

(3) Assistance disponible dans toute l'Union européenne. Réparation assurée sur place, ou le cas échéant, remorquage de votre véhicule dans le réseau agréé Nissan.

(4) Pour plus d'informations, se reporter au carnet de garantie de votre véhicule et aux conditions générales de l'Extension de Garantie Nissan 5\*.

Visitez notre site : [www.espace-nissan.fr](http://www.espace-nissan.fr)

**NISSAN**  
by Espace 3

Retrouvez notre actualité sur:



Modèles et équipements présentés : versions spécifiques. Tout a été mis en œuvre pour garantir l'exactitude du contenu de cette publication au moment de son impression (Décembre 2015). Cette brochure a été réalisée à partir de présentations ou de prototypes. Consommations gamma cycle mixte (l/100km) : 4,0 - 7,5. Emissions CO<sub>2</sub> (g/km) : 104 - 172. Dans le cadre de la politique d'amélioration continue de ses produits, Nissan International SA se réserve le droit de modifier à tout moment et sans préavis les spécifications et véhicules décrits et présentés dans cette publication. Les concessionnaires Nissan sont informés de ces éventuelles modifications dans les meilleurs délais. Nous vous invitons par conséquent à vous adresser à votre concessionnaire Nissan pour recevoir les informations les plus récentes. En raison des procédés d'impression, les couleurs présentées dans cette brochure peuvent différer légèrement des teintes réelles de carrosseries et de selleries. Tous droits réservés. La reproduction intégrale ou partielle de la présente brochure sans l'accord écrit préalable de Nissan est interdite. Invoquer autrement, NISSAN WEST EUROPE, société par actions simplifiée au capital de 9 910 475 € - Siège social : Parc d'Affaires du Val Saint Quentin 2 rue René Caudron - CS 10213 78961 Voisins-le-Bretonneux - RCS Versailles 899 809 174.

Brochure imprimée sur papier blanchi sans chlore. - JUKE GEA 12/2015 - MEJKA1115A - Imprimé en U.E.  
Création CLM BBDO, France - Tél.: +33 1 41 23 41 23. Production eg+ worldwide, France - Tél.: 01 49 09 25 35

Votre concessionnaire:



Innovation  
that excites

# NISSAN JUKE

MAI 2016



| LA GAMME                  |                     | VISIA | VISIA PACK | ACENTA | N-CONNECTA | TEKNA | NISMO RS |
|---------------------------|---------------------|-------|------------|--------|------------|-------|----------|
| JUKE                      | 1.6L 94             | ●     | ●          | -      | -          | -     | -        |
|                           | 1.6L 117 Xtronic    | -     | -          | ●      | ●          | ●     | -        |
|                           | DIG-T 115           | -     | -          | ●      | ●          | ●     | -        |
|                           | DIG-T 190           | -     | -          | -      | ●          | ●     | -        |
|                           | DIG-T 218           | -     | -          | -      | -          | -     | ●        |
|                           | dCi 110             | -     | ●          | ●      | ●          | ●     | -        |
| JUKE<br>ALL-MODE<br>4x4-i | DIG-T 190 Xtronic 7 | -     | -          | -      | ●          | ●     | -        |
|                           | DIG-T 214 Xtronic 8 | -     | -          | -      | -          | -     | ●        |

ÉQUIPEMENTS ET CARACTÉRISTIQUES TECHNIQUES

# NISSAN JUKE 2016

## VISIA

### ■ SÉCURITÉ

- ABS / EBD / NBAS
- ESP
- TPMS
- Airbags frontaux, latéraux et rideaux
- Points d'ancrage ISOFIX à l'arrière (x2)

### ■ VISIBILITÉ

- Feux avant supérieurs diurnes à LED
- Signature lumineuse à LED
- Répétiteurs de clignotants à LED

### ■ STYLE

- Jantes acier 16" avec enjoliveurs
- Coques de rétroviseurs extérieurs couleur carrosserie

### ■ CONFORT

- Banquette arrière rabattable 60/40
- Fermeture et ouverture centralisées des portes à distance
- Rétroviseurs extérieurs à réglages électriques
- Volant réglable en hauteur
- Vitres électriques avant et arrière (avec mode impulsif et anti-pincement côté conducteur)

### ■ TECHNOLOGIE

- Indicateur de changement de vitesse<sup>(1)</sup>
- Prise auxiliaire Jack 3.5" pour lecteur MP3
- Système audio RDS CD, 4 HP

## VISIA PACK

### Équipements VISIA plus

- Jantes alliage 16"
- Climatisation manuelle
- Ordinateur de bord
- Appui-tête central arrière
- Plancher de coffre ajustable<sup>(2)</sup>
- Siège conducteur réglable en hauteur

## ACENTA

### Équipements VISIA plus

### ■ VISIBILITÉ

- Phares antibrouillard avant

### ■ STYLE

- Jantes alliage 17" Sport
- Poignées de portes avant couleur carrosserie
- Sortie d'échappement chromée
- Vitres latérales et lunette arrière surteintées

### ■ CONFORT

- Appui-tête central arrière
- Climatisation automatique couplée au NDCS<sup>(3)</sup>
- Plancher de coffre ajustable<sup>(2)</sup>
- Pommeau de levier de vitesses<sup>(1)</sup> et volant gainés cuir
- Siège conducteur réglable en hauteur

### ■ TECHNOLOGIE

- Commandes au volant : système audio, téléphone et régulateur / limiteur de vitesse
- NDSCS<sup>(3)</sup> : système de contrôle des modes de conduite et de la climatisation
- Ordinateur de bord
- Port USB
- Régulateur et limiteur de vitesse
- Système audio+ RDS CD, 4HP
- Système mains libres Bluetooth®

### ■ OPTIONS

- Toit ouvrant panoramique

### NISSAN DESIGN STUDIO - Creative Line

- PACK INTÉRIEUR  
Rouge, Blanc, Jaune ou Noir  
- Casquette d'instrumentation surpiquée et ciel de toit noir  
- Console centrale, cerclages d'aérateurs, inserts de portes avant/arrière et insert pommeau de levier de vitesses  
- Sellerie tissu Sport avec surpiqûres assorties

## ACENTA PACK DESIGN

### Équipements ACENTA plus

- Pack Intérieur Creative Line
- Cerclages de feux avant
- Coques de rétroviseurs extérieurs
- Inserts de bouclier avant et arrière

Disponible en Rouge, Blanc, Jaune ou Noir

## N-CONNECTA

### Équipements ACENTA plus

### ■ SÉCURITÉ

- NTVS (sur ALL-MODE 4x4-i) : Système de répartition du couple sur les roues avant et arrière

### ■ STYLE

- NISSAN DESIGN STUDIO Creative Line - Pack Intérieur Rouge, Blanc, Jaune ou Noir

### ■ CONFORT

- Allumage automatique des feux
- Essuie-glaces avant à déclenchement automatique
- Rétroviseurs extérieurs électriques, dégivrants et rabattables automatiquement
- Sellerie Premium Creative Line, avec inserts de couleur (coloris selon Pack Intérieur)

### ■ TECHNOLOGIE

- NissanConnect  
- Système de navigation multimédia tactile  
- Caméra de recul avec repères de gabarit dynamiques
- Système audio+ RDS CD, 6HP
- Système d'ouverture et démarrage sans clé "Intelligent Key"

### ■ OPTIONS

- Toit ouvrant panoramique
- Jantes alliage 17" Urban

- PACK TECHNO  
- Phares au Xénon  
- Nissan AVM - Vision 360°  
- Nissan Safety Shield

### NISSAN DESIGN STUDIO - Creative Line

- PACK EXTÉRIEUR  
Rouge, Blanc, Jaune ou Noir  
- Jantes alliage 18" avec inserts  
- Cerclages de feux avant  
- Coques de rétroviseurs extérieurs  
- Inserts de boucliers avant et arrière

## TEKNA

### Équipements

### N-CONNECTA plus

### ■ STYLE

- Jantes alliage 17" Urban

### ■ CONFORT

- Sellerie cuir<sup>(5)</sup> Creative Line
- Sièges avant chauffants
- Toit ouvrant panoramique

### ■ TECHNOLOGIE

- Nissan AVM - Vision 360°  
- Aide au stationnement 4 caméras
- Nissan Safety Shield  
- Alerte de franchissement de ligne  
- Détection des objets en mouvement  
- Surveillance des angles morts

### ■ OPTIONS

- Phares au Xénon

### NISSAN DESIGN STUDIO - Creative Line

- PACK EXTÉRIEUR  
Rouge, Blanc, Jaune ou Noir  
- Jantes alliage 18" avec inserts  
- Cerclages de feux avant  
- Coques de rétroviseurs extérieurs  
- Inserts de boucliers avant et arrière

## NISMO RS

### Équipements N-CONNECTA plus

### ■ SÉCURITÉ

- Différentiel à glissement limité mécanique<sup>(1)</sup>
- Châssis et freins sport NISMO RS
- Roue de secours temporaire

### ■ VISIBILITÉ

- Feux diurnes à LED intégrés au bouclier avant<sup>(6)</sup>

### ■ STYLE

- Peinture métallisée
- Échappement sport NISMO RS
- Étriers de freins rouges
- Jantes alliage 18" NISMO RS
- Kit carrosserie aérodynamique intégral NISMO RS
- Montant central extérieur "Noir laqué"
- Casquette d'instrumentation en suédoise avec surpiqûres rouges
- Combiné d'instrumentation NISMO RS
- Console centrale, cerclages d'aérateurs et inserts de portes avant/arrière "Noir Carbone"
- Console centrale supérieure, cerclage et insert pommeau levier de vitesses "Carbon Look"
- Pédalier aluminium et seuils de portes avant NISMO
- Tapis de sol

### ■ CONFORT

- Volant gainé cuir et Alcantara® avec surpiqûres rouges et marqueur point central
- Pommeau et soufflet de levier de vitesses gainés cuir avec surpiqûres rouges<sup>(1)</sup>
- Sellerie suédoise Sport avec surpiqûres rouges
- Sièges avant chauffants

### ■ TECHNOLOGIE

- Palettes au volant (sur ALL-MODE 4x4-i)

### ■ OPTIONS

- PACK RECARO®  
- Sièges avant baquets Recaro® NISMO RS cuir noir et rouge, Alcantara® noir et surpiqûres rouges
- PACK TECHNO  
- Phares au Xénon  
- Nissan AVM - Vision 360°  
- Nissan Safety Shield

(1) Uniquement sur les versions BVM.

(2) Équipement indisponible sur JUKE ALL-MODE 4x4-i.

(3) Nissan Dynamic Control System.

(4) Nissan Torque Vectoring System.

(5) Assise et dossier.

(6) En lieu et place des phares antibrouillard avant, suppriment les feux avant supérieurs diurnes à LED.

# NISSAN JUKE 2016

## ÉQUIPEMENTS DE SÉRIE

|   | VISIA            | ACENTA           | N-CONNECTA       | TEKNA            | NISMO RS         |
|---|------------------|------------------|------------------|------------------|------------------|
| <b>■ SÉCURITÉ</b>   |                  |                  |                  |                  |                  |
| • ABS (Système antiblocage des freins) avec EBD (Répartiteur électronique de freinage)  | ●                | ●                | ●                | ●                | ●                |
| • ESP (Contrôle électronique de trajectoire) avec NBAS (Amplificateur de freinage d'urgence)  | ●                | ●                | ●                | ●                | ●                |
| • TPMS (Contrôle automatique de la pression des pneus)  | ●                | ●                | ●                | ●                | ●                |
| • Airbags frontaux, latéraux avant et rideaux (airbag passager déconnectable)   | ●                | ●                | ●                | ●                | ●                |
| • Appui-tête central arrière  | ○ <sup>(1)</sup> | ●                | ●                | ●                | ●                |
| • Ceintures de sécurité avant 3 points réglables en hauteur avec prétensionneurs, limiteur d'effort et ELR                                    | ●                | ●                | ●                | ●                | ●                |
| • Ceintures de sécurité arrière 3 points avec enrouleur (x 3)   | ●                | ●                | ●                | ●                | ●                |
| • Points d'ancrage de siège enfant ISOFIX à l'arrière (x 2)   | ●                | ●                | ●                | ●                | ●                |
| • Kit de réparation pneumatique   | ●                | ●                | ● <sup>(2)</sup> | ● <sup>(2)</sup> | -                |
| • Roue de secours temporaire  | -                | -                | ● <sup>(3)</sup> | ● <sup>(3)</sup> | ●                |
| • NTVS (Nissan Torque Vectoring System) : système de répartition du couple sur chacune des roues  | -                | -                | ● <sup>(3)</sup> | ● <sup>(3)</sup> | ● <sup>(3)</sup> |
| • Différentiel à glissement limité mécanique  | -                | -                | -                | -                | ● <sup>(2)</sup> |
| • Châssis et freins sport NISMO RS  | -                | -                | -                | -                | ●                |
| <b>■ STYLE</b>  |                  |                  |                  |                  |                  |
| <b>Extérieur</b>  |                  |                  |                  |                  |                  |
| • Peinture métallisée   | ○                | ○                | ○                | ○                | ●                |
| • Coques de rétroviseurs extérieurs couleur carrosserie   | ●                | ●                | ●                | ●                | -                |
| • Coques de rétroviseurs extérieurs rouges  | -                | -                | -                | -                | ●                |
| • Poignées de portes avant couleur carrosserie  | -                | ●                | ●                | ●                | ●                |
| • Montant central extérieur "Noir laqué"  | -                | -                | -                | -                | ●                |
| • Jantes acier 16" avec enjoliveurs   | ●                | -                | -                | -                | -                |
| • Jantes alliage 16" Casual   | ○ <sup>(1)</sup> | -                | -                | -                | -                |
| • Jantes alliage 17" Sport  | -                | ●                | ●                | -                | -                |
| • Jantes alliage 17" Urban  | -                | -                | ○                | ●                | -                |
| • Jantes alliage 18" NISMO RS   | -                | -                | -                | -                | ●                |
| • Lunette et vitres arrière surteintées   | -                | ●                | ●                | ●                | ●                |
| • Sortie d'échappement chromée  | -                | ●                | ●                | ●                | -                |
| • Échappement sport NISMO RS avec sortie chromée Ø100mm   | -                | -                | -                | -                | ●                |
| • Étriers de freins rouges  | -                | -                | -                | -                | ●                |
| • Kit carrosserie aérodynamique intégral NISMO RS (boucliers avant/arrière, jupes latérales, extensions d'ailes et becquet de toit exclusifs) | -                | -                | -                | -                | ●                |
| <b>Intérieur</b>  |                  |                  |                  |                  |                  |
| • Ciel de toit noir   | -                | ○ <sup>(4)</sup> | ●                | ●                | ●                |
| • Casquette d'instrumentation en suédine avec surpiqûres rouges   | -                | -                | -                | -                | ●                |
| • Combiné d'instrumentation exclusif NISMO RS avec compte-tours rouge   | -                | -                | -                | -                | ●                |
| • Console centrale, cerclages d'aérateurs et inserts de portes avant et arrière "Noir Carbone"  | -                | -                | -                | -                | ●                |
| • Console centrale supérieure, cerclage et insert pommeau de levier de vitesses "Carbon Look"   | -                | -                | -                | -                | ●                |
| • Pédalier aluminium et seuils de portes avant NISMO  | -                | -                | -                | -                | ●                |
| • Tapis de sol  | -                | -                | -                | -                | ●                |
| <b>■ CONFORT</b>  |                  |                  |                  |                  |                  |
| <b>Conduite</b>   |                  |                  |                  |                  |                  |
| • Direction assistée  | ●                | ●                | ●                | ●                | ●                |
| • Rétroviseurs extérieurs à réglages électriques  | ●                | ●                | -                | -                | -                |
| • Rétroviseurs extérieurs à réglages électriques, dégivrants et rabattables automatiquement   | -                | -                | ●                | ●                | ●                |
| • Siège conducteur réglable en hauteur  | ○ <sup>(1)</sup> | ●                | ●                | ●                | ●                |
| • Pommeau de levier de vitesses <sup>(5)</sup> gainé cuir   | -                | ●                | ●                | ●                | ●                |
| • Pommeau et soufflet de levier de vitesses avec surpiqûres rouges <sup>(5)</sup>   | -                | -                | -                | -                | ●                |
| • Volant gainé cuir   | -                | ●                | ●                | ●                | -                |
| • Volant gainé cuir et Alcantara® avec surpiqûres rouges et marqueur point central  | -                | -                | -                | -                | ●                |
| • Volant réglable en hauteur  | ●                | ●                | ●                | ●                | ●                |
| <b>Vie à bord</b>   |                  |                  |                  |                  |                  |
| • Banquette arrière rabattable 60/40  | ●                | ●                | ●                | ●                | ●                |
| • Climatisation manuelle  | ○ <sup>(1)</sup> | -                | -                | -                | -                |
| • Climatisation automatique couplée au NDCS <sup>(6)</sup> avec filtre à pollen   | -                | ●                | ●                | ●                | ●                |
| • Fermeture et ouverture centralisées des portes à distance   | ●                | ●                | ●                | ●                | ●                |
| • Pare-soleil conducteur et passager avec miroirs de courtoisie et jalousies  | ●                | ●                | ●                | ●                | ●                |
| • Plancher de coffre ajustable avec fonction plancher plat  | ○ <sup>(1)</sup> | ●                | ● <sup>(2)</sup> | ● <sup>(2)</sup> | ● <sup>(2)</sup> |
| • Poche aumônière au dos du siège passager  | -                | -                | ●                | ●                | ●                |
| • Sellerie tissu  | ●                | ●                | -                | -                | -                |
| • Sellerie tissu Sport Creative Line  | -                | ○ <sup>(7)</sup> | -                | -                | -                |
| • Sellerie Premium Creative Line  | -                | -                | ●                | -                | -                |
| • Sellerie cuir <sup>(8)</sup> Creative Line avec sièges avant chauffants   | -                | -                | -                | ●                | -                |
| • Sellerie suédine Sport avec surpiqûres rouges et sièges avant chauffants  | -                | -                | -                | -                | ●                |
| • Toit ouvrant panoramique  | -                | ○                | ○                | ●                | -                |
| • Vitres avant et arrière électriques (avec mode impulsif et anti-pincement du côté conducteur)   | ●                | ●                | ●                | ●                | ●                |

● Série ○ Option - Non disponible

# NISSAN JUKE 2016

## ÉQUIPEMENTS DE SÉRIE

|  | VISIA            | ACENTA | N-CONNECTA        | TEKNA | NISMO RS          |
|--|------------------|--------|-------------------|-------|-------------------|
| <b>■ VISIBILITÉ</b>  |                  |        |                   |       |                   |
| • Essuie-glaces avant à déclenchement automatique  | -                | -      | ●                 | ●     | ●                 |
| • Signature lumineuse, répétiteurs de clignotants, feux diurnes <sup>(9)</sup> et feux de position à LED   | ●                | ●      | ●                 | ●     | ●                 |
| • Feu antibrouillard arrière central   | ●                | ●      | ●                 | ●     | ●                 |
| • Phares antibrouillard avant  | -                | ●      | ●                 | ●     | -                 |
| • Allumage automatique des feux  | -                | -      | ●                 | ●     | ●                 |
| • Phares au Xénon avec lave-phares et réglage automatique de l'assiette  | -                | -      | ○ <sup>(10)</sup> | ○     | ○ <sup>(10)</sup> |
| <b>■ TECHNOLOGIE</b>   |                  |        |                   |       |                   |
| • Indicateur de changement de vitesses <sup>(6)</sup>  | ●                | ●      | ●                 | ●     | ●                 |
| • Ordinateur de bord avec indicateur de température extérieure   | ○ <sup>(1)</sup> | ●      | ●                 | ●     | ●                 |
| • NDCS <sup>(6)</sup> : système de contrôle des modes de conduite (Eco, Normal, Sport) et de la climatisation  | -                | ●      | ●                 | ●     | ●                 |
| • Régulateur et limiteur de vitesse avec commandes au volant   | -                | ●      | ●                 | ●     | ●                 |
| • Système mains libres Bluetooth® avec fonction streaming audio et commandes au volant   | -                | ●      | ●                 | ●     | ●                 |
| • Système d'ouverture et de démarrage sans clé "Intelligent Key"   | -                | -      | ●                 | ●     | ●                 |
| • Commande de la boîte Xtronic 8 au volant avec passage des rapports par palettes  | -                | -      | -                 | -     | ● <sup>(9)</sup>  |
| • Système audio RDS CD, 4 HP   | ●                | -      | -                 | -     | -                 |
| • Système audio+ RDS CD, 4 HP avec commandes au volant   | -                | ●      | -                 | -     | -                 |
| • Système audio+ RDS CD, 6 HP avec commandes au volant   | -                | -      | ●                 | ●     | ●                 |
| • Prise auxiliaire Jack 3.5" pour lecteur MP3  | ●                | ●      | ●                 | ●     | ●                 |
| • Port USB   | -                | ●      | ●                 | ●     | ●                 |
| <b>NissanConnect</b>   |                  |        |                   |       |                   |
| - Système de navigation avec fonction Info Trafic, cartographie Europe 3D, indicateur d'éco conduite et écran tactile couleur 5,8"                     | -                | -      | ●                 | ●     | ●                 |
| - Services connectés <sup>(11)</sup> avec intégration Smartphone : Google™ POI et Send-To-Car (points d'intérêt et planificateur de trajet à distance) | -                | -      | ●                 | ●     | ●                 |
| - Système audio+ RDS CD avec commandes au volant, lecture des formats MP3 et WMA, 6 HP   | -                | -      | -                 | -     | -                 |
| - Connexion USB pour iPod, lecteur MP3, clé USB, disque dur externe  | -                | -      | -                 | -     | -                 |
| - Caméra de recul avec repères de gabarit dynamiques   | -                | -      | -                 | -     | -                 |
| <b>Nissan AVM - Vision 360°</b>  |                  |        |                   |       |                   |
| • Associé au système NissanConnect, il facilite les manœuvres de stationnement en vous offrant une vision à 360° :                                     | -                | -      | ○ <sup>(10)</sup> | ●     | ○ <sup>(10)</sup> |
| - Caméra avant avec repères de gabarit dynamiques  | -                | -      | ○ <sup>(10)</sup> | ●     | ○ <sup>(10)</sup> |
| - Caméra de recul avec repères de gabarit dynamiques   | -                | -      | ○ <sup>(10)</sup> | ●     | ○ <sup>(10)</sup> |
| - Caméras latérales situées dans les rétroviseurs extérieurs   | -                | -      | ○ <sup>(10)</sup> | ●     | ○ <sup>(10)</sup> |
| <b>Nissan Safety Shield</b>  |                  |        |                   |       |                   |
| • Bouclier de sécurité, il intègre un ensemble d'alertes anti-collision avec avertisseurs sonores et visuels :   | -                | -      | ○ <sup>(10)</sup> | ●     | ○ <sup>(10)</sup> |
| - Alerte de franchissement de ligne  | -                | -      | ○ <sup>(10)</sup> | ●     | ○ <sup>(10)</sup> |
| - Détection des objets en mouvement  | -                | -      | ○ <sup>(10)</sup> | ●     | ○ <sup>(10)</sup> |
| - Surveillance des angles morts  | -                | -      | ○ <sup>(10)</sup> | ●     | ○ <sup>(10)</sup> |
| <b>■ PACKS</b>   |                  |        |                   |       |                   |
| <b>Visia Pack</b>  |                  |        |                   |       |                   |
| - Jantes alliage 16"   | ○                | -      | -                 | -     | -                 |
| - Climatisation manuelle et ordinateur de bord   | ○                | -      | -                 | -     | -                 |
| - Plancher de coffre ajustable   | ○                | -      | -                 | -     | -                 |
| - Siège conducteur réglable en hauteur et appui-tête central arrière   | ○                | -      | -                 | -     | -                 |
| <b>Pack Techno</b>   |                  |        |                   |       |                   |
| - Phares au Xénon avec lave-phares et réglage automatique de l'assiette  | -                | -      | ○                 | -     | ○                 |
| - Nissan AVM - Vision 360°   | -                | -      | ○                 | -     | ○                 |
| - Nissan Safety Shield   | -                | -      | ○                 | -     | ○                 |
| <b>Pack Recaro®</b>  |                  |        |                   |       |                   |
| - Sièges avant baquets <sup>(12)</sup> Recaro® NISMO RS Cuir noir et rouge, Alcantara® noir et surpiqûres rouges                                       | -                | -      | -                 | -     | ○                 |
| <b>■ NISSAN DESIGN STUDIO Programme de Personnalisation</b>  |                  |        |                   |       |                   |
| <b>CREATIVE LINE - Pack Intérieur - Rouge, Blanc, Jaune ou Noir</b>  |                  |        |                   |       |                   |
| - Casquette d'instrumentation surpiquée et ciel de toit noir   | -                | ○      | ●                 | ●     | -                 |
| - Console centrale, cerclages d'aérateurs, inserts de portes avant/arrière et pommeau de levier de vitesses  | -                | ○      | ●                 | ●     | -                 |
| - Surpiqûres assorties   | -                | ○      | ●                 | ●     | -                 |
| - Sellerie tissu Sport sur Acenta & N-Connecta / cuir <sup>(9)</sup> sur Tekna   | -                | ○      | ●                 | ●     | -                 |
| <b>PACK DESIGN - Rouge, Blanc, Jaune ou Noir</b>   |                  |        |                   |       |                   |
| - Pack Intérieur Creative Line   | -                | ○      | -                 | -     | -                 |
| - Cerclages de feux avant, coques de rétroviseurs extérieurs et inserts de boucliers avant/arrière   | -                | ○      | -                 | -     | -                 |
| <b>CREATIVE LINE - Pack Extérieur - Rouge, Blanc, Jaune ou Noir</b>  |                  |        |                   |       |                   |
| - Jantes alliage 18" avec inserts  | -                | -      | ○                 | ○     | -                 |
| - Cerclages de feux avant, coques de rétroviseurs extérieurs et inserts de boucliers avant/arrière   | -                | -      | ○                 | ○     | -                 |

● Série ○ Option - Non disponible

(1) Inclus avec l'option Visia Pack.

(2) Indisponible sur JUKE ALL-MODE 4x4-i.

(3) Uniquement sur JUKE ALL-MODE 4x4-i.

(4) Inclus avec l'option Pack Intérieur Creative Line, Pack Design

et/ou l'option toit ouvrant panoramique.

(5) Uniquement sur les versions BVM.

(6) Nissan Dynamic Control System.

(7) Inclus avec l'option Pack Intérieur Creative Line ou Pack Design.

(8) Assise et dossier.

(9) Feux diurnes intégrés dans le bouclier avant sur NISMO RS.

(10) Inclus avec l'option Pack Techno.

(11) Services\* offerts pendant 2 ans. Optionnels au-delà.

(12) Supprime la poche aumônière au dos du siège passager et les sièges avant chauffants.

\*L'abonnement au service NissanConnect est offert pour une durée de 2 ans. Certaines applications seront disponibles fin 2016. Les fonctionnalités et services présentés sont uniquement disponibles dans certains pays d'Europe et sur certains modèles Nissan. Ils sont susceptibles d'être fournis par des sociétés tierces indépendantes de Nissan et sont sujets à modification (y compris, sans s'y limiter, la suppression ou suspension par des tiers) sans préavis ni obligation de la part de Nissan et/ou de ses représentants. Certaines fonctions à distance requièrent un téléphone ou appareil compatible, non fourni avec le véhicule. Réseau cellulaire fourni par des opérateurs tiers, indépendants de Nissan. Accessibilité au réseau cellulaire variable en fonction de la localisation géographique. Frais de communication voix, d'itinérance et/ou de transmission de données susceptibles d'être facturés. Nissan décline toute responsabilité pour tout remplacement ou toute mise à niveau de matériel et tous frais associés éventuellement facturés pour garantir la continuité de fonctionnement suite à une modification de service.

## FICHE TECHNIQUE

|  |  | ESSENCE   |                  |                                      |           |  |                     | DIESEL   |         |
|--|--|---|------------------|--------------------------------------|-----------|--|---------------------|--|---------|
|  |  | JUKE  |                  |                                      |           | JUKE ALL-MODE 4x4-i  |                     | JUKE   |         |
|  |  | 1.6L 94   | 1.6L 117 Xtronic | DIG-T 115                            | DIG-T 190 | DIG-T 218  | DIG-T 190 Xtronic 7 | DIG-T 214 Xtronic 8  | dCi 110 |
| <b>■ MODÈLE</b>                                  |  | 5 portes - 5 places assises   |                  |                                      |           |  |                     |  |         |
| <b>■ CARROSSERIE</b>                             |  |   |                  |                                      |           |  |                     |  |         |
| <b>■ MOTORISATION</b>                            |  | 4 cylindres en ligne  |                  |                                      |           |  |                     |  |         |
| • Type   |  | Sans plomb 95   |                  |                                      |           |  |                     |  |         |
| • Carburant                                      |  | Sans plomb 98   |                  |                                      |           |  |                     |  |         |
| • Cylindrée                                      |  | cm <sup>3</sup>   |                  | 1 598                                |           | 1 197  |                     | 1 618  |         |
| • Puissance maximale <sup>(1)</sup>              |  | kW (ch) / tr/min  |                  | 69 (94) / 5 400                      |           | 86 (117) / 6 000   |                     | 85 (115) / 4 500   |         |
| • Couple maximal <sup>(1)</sup>                  |  | Nm / tr/min   |                  | 140 / 3 200-4 400                    |           | 158 / 4 000  |                     | 190 / 2 000  |         |
| • Alésage x Course                               |  | mm  |                  | 78 x 83,6                            |           | 72,2 x 73,1  |                     | 79,7 x 81,1  |         |
| • Taux de compression                            |  |   |                  | 10,7                                 |           | 10,0   |                     | 10,5   |         |
| • Culasse  |  | 16 soupapes   |                  |                                      |           |  |                     |  |         |
| • Distribution                                   |  | Double arbre à cames en tête, entraîné par chaîne   |                  |                                      |           |  |                     |  |         |
| • Système d'admission                            |  | Atmosphérique   |                  |                                      |           | Turbocompresseur + intercooler                                   |                     |  |         |
| • Alimentation                                   |  | Injection multipoint  |                  | Injection directe                    |           | Injection directe séquentielle haute-pression                    |                     | Injection directe common rail  |         |
| • Classe environnementale                        |  | Euro 6  |                  |                                      |           |  |                     |  |         |
| • Système de dépollution de gaz d'échappement    |  | Pot catalytique   |                  |                                      |           |  |                     |  |         |
| • Système Stop / Start                           |  | Non   |                  | Oui                                  |           | Non  |                     | Oui  |         |
| <b>■ PUISSANCE ADMINISTRATIVE</b>                |  |   |                  |                                      |           |  |                     |  |         |
| • Nombre de chevaux fiscaux                      |  | CV  |                  | 5                                    |           | 6 / 7 (18")  |                     | 6  |         |
|  |  |   |                  |                                      |           |  |                     | 11   |         |
|  |  |   |                  |                                      |           |  |                     | 13   |         |
|  |  |   |                  |                                      |           |  |                     | 11   |         |
|  |  |   |                  |                                      |           |  |                     | 13   |         |
|  |  |   |                  |                                      |           |  |                     | 5  |         |
| <b>■ TRANSMISSION</b>                            |  |   |                  |                                      |           |  |                     |  |         |
| • Boîte de vitesses                              |  | Manuelle (5 vitesses)   |                  | Xtronic <sup>(4)</sup>               |           | Manuelle (6 vitesses)  |                     | Xtronic 7 <sup>(5)</sup>   |         |
|  |  |   |                  |                                      |           |  |                     | Xtronic 8 <sup>(6)</sup>   |         |
| • Type d'embrayage                               |  | Monodisque à sec  |                  | Convertisseur de couple avec blocage |           | Monodisque à sec   |                     | Convertisseur de couple avec blocage                                       |         |
|  |  |   |                  |                                      |           | Monodisque à sec renforcé, avec différentiel à glissement limité |                     |  |         |
| • Roues motrices                                 |  | 2 (avant)   |                  |                                      |           |  |                     |  |         |
|  |  |   |                  |                                      |           |  |                     | Avant et arrière par système ALL-MODE 4x4-i (avec vectorisation du couple) |         |
|  |  |   |                  |                                      |           |  |                     | 2 (avant)  |         |
| <b>■ DIRECTION</b>                               |  |   |                  |                                      |           |  |                     |  |         |
| • Type   |  | Assistance électrique variable en fonction de la vitesse, crémaillère et pignon entraîné par courroie |                  |                                      |           |  |                     |  |         |
| • Diamètre de braquage (entre trottoirs)         |  | m   |                  | 10,7                                 |           |  |                     |  |         |
| <b>■ CHÂSSIS</b>                                 |  |   |                  |                                      |           |  |                     |  |         |
| • Suspensions avant / arrière                    |  | Type Mc Pherson / essieu de torsion   |                  |                                      |           |  |                     | Type Mc Pherson / indépendante multibras                                   |         |
|  |  |   |                  |                                      |           |  |                     | Type Mc Pherson / essieu de torsion  |         |
| • Dimension des jantes                           |  | 16" x 6.5"  |                  | 17" x 7" ou 18" x 7"                 |           | 18" x 7"   |                     | 17" x 7" ou 18" x 7"   |         |
|  |  |   |                  |                                      |           |  |                     | 16" x 6.5" ou 18" x 7"   |         |
| • Dimension des pneumatiques                     |  | 205 / 60R16   |                  | 215 / 55R17 ou 225 / 45R18           |           | 225 / 45R18  |                     | 215 / 55R17 ou 225 / 45R18   |         |
|  |  |   |                  |                                      |           |  |                     | 225 / 45R18  |         |
| • Système de freinage                            |  | ABS / EBD / NBAS / ESP  |                  |                                      |           |  |                     |  |         |
| Jantes 16" ou 17"                                |  | AV (mm)   |                  | Disques ventilés (280 x 24)          |           | Disques ventilés (296 x 26)                                      |                     | -  |         |
|  |  | AR (mm)   |                  | Tambours (-)                         |           | Disques (292 x 9)  |                     | -  |         |
| Jantes 18"                                       |  | AV (mm)   |                  | Disques ventilés (280 x 24)          |           | Disques ventilés (296 x 26)                                      |                     | Disques ventilés (320 x 28)  |         |
|  |  | AR (mm)   |                  | Disques (292 x 9)                    |           | Disques (292 x 9)  |                     | Disques (292 x 16)   |         |
| <b>■ POIDS &amp; DIMENSIONS</b>                  |  |   |                  |                                      |           |  |                     |  |         |
| • Poids en ordre de marche <sup>(2)</sup>        |  | kg  |                  | 1 209                                |           | 1 250  |                     | 1 278  |         |
| • Poids total autorisé en charge (PTAC)          |  | kg  |                  | 1 605                                |           | 1 680  |                     | 1 710  |         |
| • Poids total roulant autorisé (PTRA)            |  | kg  |                  | 2 880                                |           | 2 930  |                     | 2 960  |         |
| • Poids tractable max. freiné / non freiné       |  | kg  |                  | 1 250/604                            |           | 1 250/625  |                     | 1 250/639  |         |
| • Charge verticale max. sur l'attelage           |  | kg  |                  | 75                                   |           |  |                     |  |         |
| • Longueur                                       |  | mm  |                  | 4 135                                |           | 4 165  |                     | 4 135  |         |
| • Largeur (hors rétroviseurs)                    |  | mm  |                  | 1 765                                |           | 1 770  |                     | 1 765  |         |
| • Hauteur  |  | mm  |                  | 1 565                                |           |  |                     |  |         |
| • Empattement                                    |  | mm  |                  | 2 530                                |           |  |                     |  |         |
| • Volume de coffre (VDA)                         |  | litres  |                  | 354                                  |           |  |                     | 207  |         |
| • Volume de chargement max. (banquette rabattue) |  | litres  |                  | 1 189                                |           |  |                     | 786  |         |
| • Capacité du réservoir                          |  | litres  |                  | 46                                   |           |  |                     | 50   |         |
| <b>■ PERFORMANCES</b>                            |  |   |                  |                                      |           |  |                     |  |         |
| • Cycle urbain <sup>(3)</sup>                    |  | l/100 km  |                  | 7,6                                  |           | 7,5 / 7,6 (18")  |                     | 7,1 / 7,2 (18")  |         |
| • Cycle extra-urbain <sup>(3)</sup>              |  | l/100 km  |                  | 5,0                                  |           | 5,1 / 5,2 (18")  |                     | 4,9 / 5,0 (18")  |         |
| • Cycle mixte <sup>(3)</sup>                     |  | l/100 km  |                  | 6,0                                  |           | 6,0 / 6,1 (18")  |                     | 5,7 / 5,8 (18")  |         |
| • Émissions de CO <sub>2</sub>                   |  | g/km  |                  | 138                                  |           | 139 / 142 (18")  |                     | 128 / 130 (18")  |         |
| • Vitesse maximale (sur circuit)                 |  | km/h  |                  | 168                                  |           | 170  |                     | 178  |         |
| • Accélération de 0 à 100 km/h                   |  | s   |                  | 12,0                                 |           | 11,5   |                     | 10,8   |         |
|  |  |   |                  |                                      |           |  |                     | 8,0  |         |
|  |  |   |                  |                                      |           |  |                     | 7,0  |         |
|  |  |   |                  |                                      |           |  |                     | 8,4  |         |
|  |  |   |                  |                                      |           |  |                     | 8,0  |         |
|  |  |   |                  |                                      |           |  |                     | 11,2   |         |

(1) Conforme à la directive 1999/99/EC.

(2) Conformément à la directive européenne, la valeur indiquée tient compte d'un réservoir rempli à 90%, de 68 kg pour un conducteur, de 7 kg pour les bagages, du liquide de refroidissement, des lubrifiants, de la roue de secours et de l'outillage. Ce poids correspond à la version de base comportant l'équipement de série et augmente avec les équipements en option.

(3) Conforme à la directive 1999/100/EC. Les options, les conditions d'entretien, la technique de conduite, les conditions de route et la situation atmosphérique sont susceptibles de modifier les résultats officiels.

(4) Transmission automatique à variation continue.

(5) Transmission automatique à variation continue + mode séquentiel 7 rapports.

(6) Transmission automatique à variation continue + mode séquentiel 8 rapports avec palettes au volant.

## NISSAN : UN RÉSEAU À VOTRE SERVICE

NISSAN est représentée en Europe à travers son réseau de plus de 4 000 concessionnaires, implantés dans 26 pays. Leur objectif commun ? Vous offrir le meilleur service. Pour cela, ils sont prêts à répondre à vos attentes, vous assureront un service après-vente de premier ordre, et vous permettront de profiter à tout instant de votre NISSAN. Nos Concessionnaires sont vos interlocuteurs privilégiés et vous accompagneront dans la découverte de l'univers NISSAN.

## GARANTIE

### • La garantie véhicule neuf 3 ans (limitée à 100 000 km)

Offerte à tout acheteur d'une Nissan neuve. Elle couvre sur l'Europe entière<sup>(1)</sup> toutes les pièces et tous les éléments d'origine NISSAN sans supplément de prix.

### • La garantie peinture 3 ans, kilométrage illimité

Les nombreuses couches de peinture exclusive NISSAN confèrent à tous nos modèles une protection et un éclat exceptionnels. Ainsi, dans le respect de nos engagements qualité, NISSAN assume les défauts de peinture que pourrait présenter votre véhicule.

### • La garantie anticorrosion - perforation 12 ans, kilométrage illimité

NISSAN attache un soin tout particulier à la qualité de ses véhicules. Ainsi, la carrosserie est garantie pendant 12 ans contre tout risque de perforation par corrosion.

## NISSAN ASSISTANCE

En cas de panne, accident et incident NISSAN France met à votre disposition à travers toute l'Europe<sup>(1)</sup> un service d'assistance 7 jours/7, 24 heures sur 24, qui vous apportera les meilleures des prestations. NISSAN Assistance est à vos côtés dans les cas suivants :

- Dépannage sur place (si réalisable).
- Remorquage.
- Retour au domicile / poursuite du voyage.
- Hôtel.
- Mise à disposition / frais de location d'un véhicule de remplacement.

Pour toute information complète et détaillée concernant les prestations offertes ainsi que les conditions de prise en charge dans le cadre des garanties NISSAN, nous vous invitons à prendre contact avec votre Concessionnaire NISSAN ou à vous reporter au Carnet de Garantie NISSAN.

<sup>(1)</sup> Voir les pays listés dans le carnet de garantie NISSAN.

Ce document a été réalisé à partir de préséries ou de prototypes. Les informations contenues sont donc données à titre indicatif. Dans le cadre de sa politique d'amélioration continue des produits, Nissan se réserve le droit, à tout moment et sans préavis, d'apporter des modifications aux spécifications et aux véhicules décrits et représentés. Ces modifications sont notifiées aux Concessionnaires Nissan dans les meilleurs délais. Veuillez consulter votre Concessionnaire local pour recevoir les informations les plus récentes. Tous droits réservés. La reproduction sous quelque forme ou par quelque moyen que ce soit de tout ou partie de la présente publication est interdite sans l'autorisation écrite préalable de Nissan West Europe SAS. "Innovar autrement".

Modèle présenté dans ce document : Nissan JUKE Nismo RS DIG-T 218.

## NISSAN SERVICE

### • CONTRATS D'ENTRETIEN :

UNE ROUTE SANS SURPRISE - PRENEZ LA ROUTE l'esprit libre. Avec le contrat d'entretien, vous bénéficiez de la prise en charge de votre véhicule par des professionnels de la marque NISSAN. Votre contrat couvre l'entretien, le remplacement des pièces<sup>(2)</sup> d'usure (sauf pneumatiques) et la main-d'œuvre pendant la durée choisie et dans la limite du kilométrage souscrit.

<sup>(2)</sup> Veuillez vous reporter aux conditions générales de vente pour consulter la liste complète des pièces couvertes.

### • EXTENSION DE GARANTIE NISSAN 5★ :

LA SÉRÉNITÉ LONGUE DURÉE - FAITES LE PLEIN de sérénité. Avec le contrat d'extension de garantie, vous bénéficiez d'une garantie supplémentaire<sup>(3)</sup> dans la limite de la durée et du kilométrage souscrits dans le bon de commande. Sont pris en charge la réparation ou le remplacement des pièces mécaniques et électriques de votre véhicule, main-d'œuvre comprise (hors pièces soumises à usure normale). Est également incluse dans votre contrat une assistance 24H/24H et 7J/7J.

<sup>(3)</sup> Au-delà de la garantie constructeur de 3 ans (limitée à 100 000 km), L'extension de Garantie Nissan 5★ est un produit d'assurance proposé par Nissan International Insurance Ltd, No.2 Portomaso Marina, The Quay, Portomaso STJ 4011, Malte. Intermédiaire : NISSAN WEST EUROPE SAS au capital de 5 610 475 Euros, RCS de Versailles n° B 699 809 174 - Parc d'affaires Val Saint Quentin, 2 Rue René Caudron - CS 10213 78961 Voisins-le-Bretonneux Cedex - France - Enregistrement ORIAS N°10053158.

## NISSAN FINANCE

Vous avez choisi votre voiture ! Choisissons maintenant votre financement. Nissan Finance vous propose une gamme de Crédits et de Locations avec Promesse de Vente, personnalisable en fonction de vos besoins, en termes de durée et de montant des mensualités. Les assurances financières "Personnelles" et assurances financières "automobile" viennent compléter cette offre et sécuriser votre choix. Nissan Finance est une marque distribuée par Diac SA au capital de 61 000 000 € - Siren 702 002 221 RCS Bobigny. Siège social : 14 av. du Pavé Neuf - 93160 Noisy-le-Grand Cedex

## NISSAN ASSURANCES

Pour toute voiture, neuve ou d'occasion, achetée dans le réseau Nissan, Diac Assurance est une assurance automobile tous risques complète qui garantit outre la réparation du véhicule dans le réseau Nissan, la mise en œuvre de Nissan Assistance et le prêt d'un véhicule de remplacement. Diac Assurance vous permet d'assurer votre véhicule en "tous risques" & de bénéficier de l'expertise du réseau Nissan.

Envie d'en savoir plus ? Contactez votre concessionnaire !

**Effectuez un devis gratuit**

**0969 397 781\***

\*Numéro non surtaxé / coût selon opérateur DIAC ASSURANCE est une marque de DIAC SA, société financière et intermédiaire d'assurances, au capital de 61 000 000 € - Siège social : 14 avenue du Pavé-Neuf - 93168 Noisy-le-Grand Cedex SIREN 702 002 221 - RCS Bobigny - N° d'identification TVA FR02 702002221 - Code APE 6492Z - N°ORIAS : 07 004 966 ; Contrat distribué par SATEC - 24 rue Cambacérés - 75413 Paris Cedex 08 - SA de courtage d'assurances au capital de 25 244 877,42 € indirectement détenue à plus de 10 % par AXA France Assurances. RCS Paris 784 395 725 - Registre des intermédiaires d'assurance n° 07000665 - Site Onias : www.onias.fr. N° TVA intracommunautaire : SATEC FR 70784395725 et souscrit auprès de NEXX Assurance SA, société anonyme au capital de 16 182 000 € entièrement versé. Siège social : Chaban de Chauray - 79000 NIORT. Adresse postale : Nexx Assurances 79006 NIORT Cedex 09 - RCS Niort 403 329 519 - Code APE 6512Z - Entreprise régie par le Code des assurances N° TVA intracommunautaire : FR 93 403 329 519.

[www.YgdUW!nissan.fr](http://www.YgdUW!nissan.fr)



Innovation  
that excites